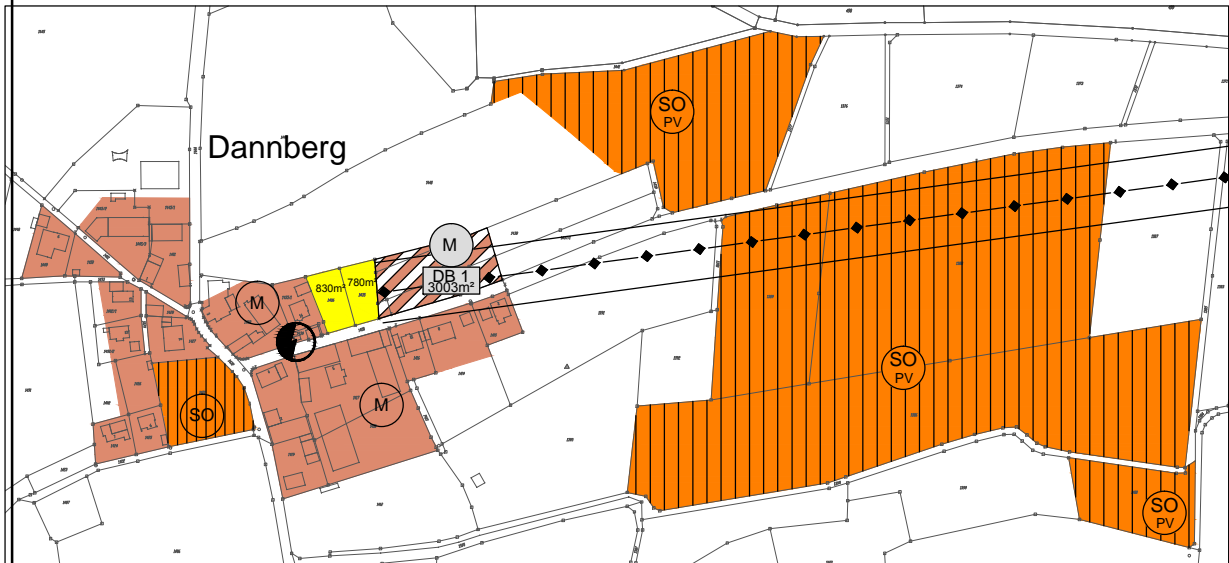





Bauflächenneuausweisung und Baulücken Gemeinde Heßdorf, OT Dannberg



Legende

-  Gemischte Baufläche (§1 Abs.1 Nr. 2 BauNVO)
-  Sondergebietsfläche
-  Baulücken

450 Meter
400
350
300
250
200
150
100
50
0

Maßstab = 1 : 5000



Arbeitsgemeinschaft STADT & LAND
Matthias Rühl Dipl.-Ing. (TU), Stadtplaner ByAK, SRL
Klaus Scheuber Dipl.-Ing. (FH) Freier Landschaftsarchitekt
91413 Neustadt / Aisch, Wilhelmstraße 30
Tel.: 09161/87 45 15, matthias.ruehl@t-online.de
www.stadtland.net